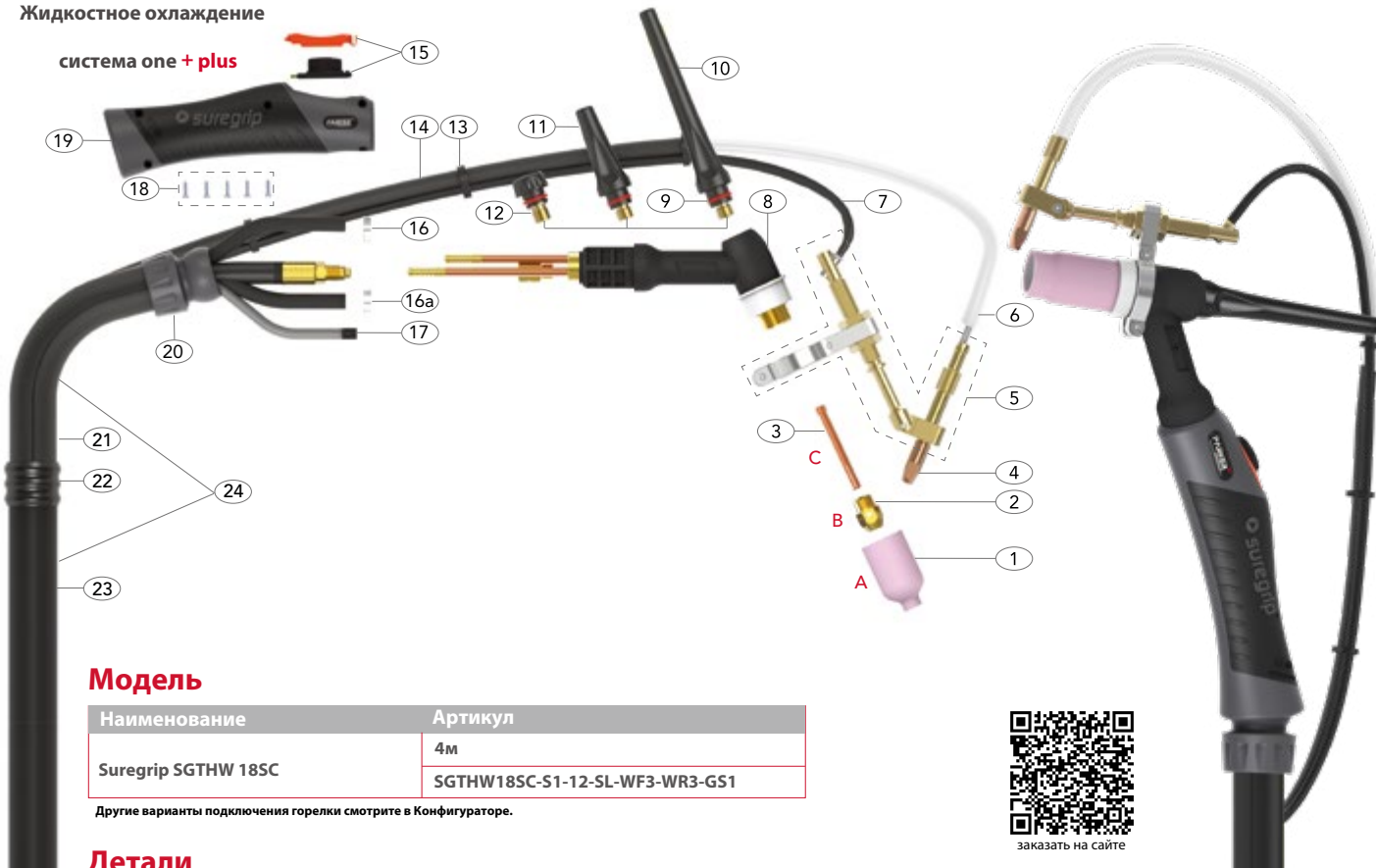


Документация сварочной горелки SGTHW 18SC с подачей горячей проволоки

Горелка с жидкостным охлаждением для TIG сварки

Параметры: 410A DC, 290A AC, ПВ 100%, d=1.0-4.8мм

Жидкостное охлаждение



Модель

Наименование	Артикул
Suregrip SGTHW 18SC	4м SGTHW18SC-S1-12-SL-WF3-WR3-GS1

Другие варианты подключения горелки смотрите в Конфигураторе.




заказать на сайте

Детали

Артикул	Наименование
1	P54N14 Керамическое сопло для газовой линзы
2	PNCB-53 Цангодержатель (станд. передняя часть)
3	P10N25 Стандартная цанга
4	PB2505-12 Контактный наконечник CuCrZr 1.2мм
5	PHWT172618SC-SPK Узел для подачи горячей проволоки
6	SRS-70-ID6MM-40 Изоляционная трубка 400мм
7	ID6MM-40 Внешний подающий канал 4м
8	PSC2585-40 Гусак
9	PWP18SC Уплотнительное кольцо
10	P98W18 Длинный колпачок
11	P57Y02 Средний колпачок
12	P300M Короткий колпачок
13	P57Y04 CT4X150 Кабельный хомут
14	PB5008M-40 Внешний канал 4м
15	PER1MS Модуль управления с 1 кнопкой

Артикул	Наименование
16	PB5041 Шланговый зажим 8.7мм
16a	PB5024 Шланговый зажим 9.5мм
17	PERSWL4 Провод подключения 4м
18	PERSP1 Комплект винтов
19	PERH200N Рукоятка большая
20	PERKJ200 Шаровое соединение с контргайкой
21	PHWERLC200-08 Кожаная оплётка 0.8м
22	PCWJK200 Соединитель
23	PHWERNCL-32 Неопреновый кожух 3.2м
24	PHWERC0200-40 Шланговый пакет 4м



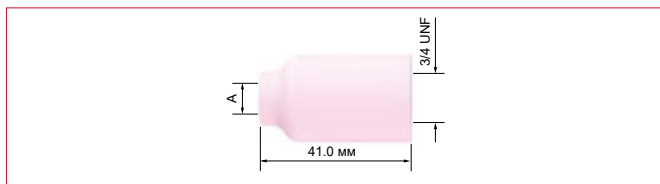
Документация сварочной горелки SGTHW 18SC с подачей горячей проволоки

Горелка с жидкостным охлаждением для TIG сварки

Расходные части

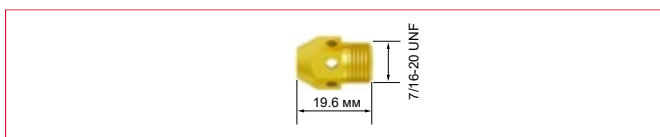
A Керамические сопла для газовой линзы

Артикул	Наименование	Размер	Диаметр А	
			мм	дюймы
P54N14	Керамическое сопло для г/л*	8	12.5	1/2
P54N15	Керамическое сопло для г/л*	7	11	7/16
P54N16	Керамическое сопло для г/л*	6	10	3/8
P54N17	Керамическое сопло для г/л*	5	8	5/16
P54N18	Керамическое сопло для г/л*	4	6	1/4
P54N19	Керамическое сопло для г/л*	11	17	11/16




B Цангодержатели особой стойкости

Артикул	Наименование	Диаметр
PNCB-53	Цангодержатель (станд. передняя часть)	3.4
PNCB-36	Цангодержатель особой стойкости	5.0



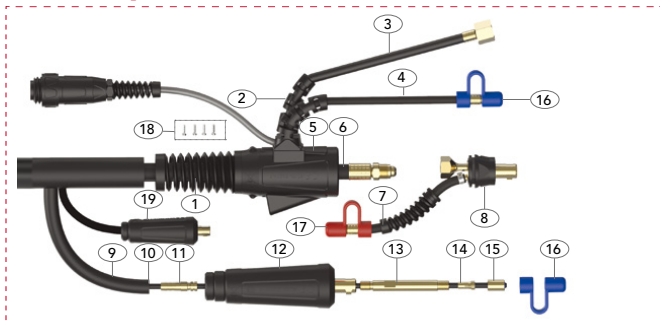
C Стандартные цанги

Артикул	Наименование	Диаметр электрода	
		мм	дюймы
P10N21	Цанга	0.5	0.020
P10N22	Цанга	1.0	0.040
P10N23	Цанга	1.6	1/16
P10N23M	Цанга	2.0	5/64
P10N24	Цанга	2.4	3/32
P10N25M	Цанга	3.0	
P10N25	Цанга	3.2	1/8
P54N20	Цанга	4.0	5/32



* г/л - газовая линза

Детали разъёма



14	PHW18SC-NI	Ниппель трубки подающего канала
15	PHW18SC-NUT	Гайка, закрепляющая подающий канала
16	PBD-80310	Синий ограничитель
17	PBD-80320	Красный ограничитель
18	PERSP1	Набор винтов
19	PCP10-25	Кабельный разъём подключения

Артикул	Наименование	
1	PSLH26-S	Суппорт кабеля большой
2	PSLH1820-S	Суппорт корпуса разъёма
3	*P45V09-#	Шланг подачи газа ПВХ, 4м
	*P45V10-#	Шланг подачи газа ПВХ, 8м
4	*P45V07OB-#	Шланг подачи охл. жидкости в оплётке, 4м
	*P45V08OB-#	Шланг подачи охл. жидкости в оплётке, 8м
5	PSLH26-H	Корпус разъёма Surelok большой
6	PSLHD40V64AOB	Силовой кабель Surelok в оплётке, 4м
	PSL41V29AOB	Силовой кабель Surelok в оплётке, 8м
7	*PSLOB-1#	Шланг возврата охл. жидкости в оплётке
8	PSL3550	Разъём Surelok
9	PCWT-OLS	Наружный шланг
10a	PHWB2524-40	Подающая спираль для проволоки, 4м
	PHWB2524-80	Подающая спираль для проволоки, 8м
10b	PHWB2513-40	Тефлоновый канал для проволоки, 4м
	PHWB2513-80	Тефлоновый канал для проволоки, 8м
11	PHW18SC-BN	Ниппель трубки с обратной стороны
12	PCW5095	Вилка Dinse 50мм
13	PHW18SC-GWT	Трубка для подающего канала

Конфигуратор расходных частей

Стандартная серия



P18NG
Изолятор



P10N
Стандартная цанга



PNCB-53
Цангодержатель (станд. передняя часть)



PNCB-36
Цангодержатель особой стойкости



P54N
Керамическое сопло для газовой линзы

